



УПРАВЛЕНИЕ ФЕДЕРАЛЬНОЙ СЛУЖБЫ
ГОСУДАРСТВЕННОЙ СТАТИСТИКИ
ПО РЕСПУБЛИКЕ КРЫМ И Г. СЕВАСТОПОЛЮ

Основные показатели деятельности автомобильного транспорта Республики Крым



за 2022 год



УПРАВЛЕНИЕ ФЕДЕРАЛЬНОЙ СЛУЖБЫ
ГОСУДАРСТВЕННОЙ СТАТИСТИКИ
ПО РЕСПУБЛИКЕ КРЫМ И Г. СЕВАСТОПОЛЮ

Основные показатели деятельности автомобильного транспорта

Республики Крым

за 2022 год

- 01 Перевезено пассажиров автобусами общего пользования
- 02 Пассажирооборот автобусов общего пользования
- 03 Транспортные услуги в структуре платных услуг населению
- 04 Наличие эксплуатационных автобусов общего пользования
- 05 Автобусы, оборудованные для перевозки маломобильных групп населения
- 06 Грузовые перевозки автомобильным транспортом
- 07 Грузооборот автомобильного транспорта
- 08 Наличие грузовых автомобилей в организациях всех видов экономической деятельности
- 09 Наличие собственных легковых автомобилей
- 10 Протяженность автомобильных дорог общего пользования





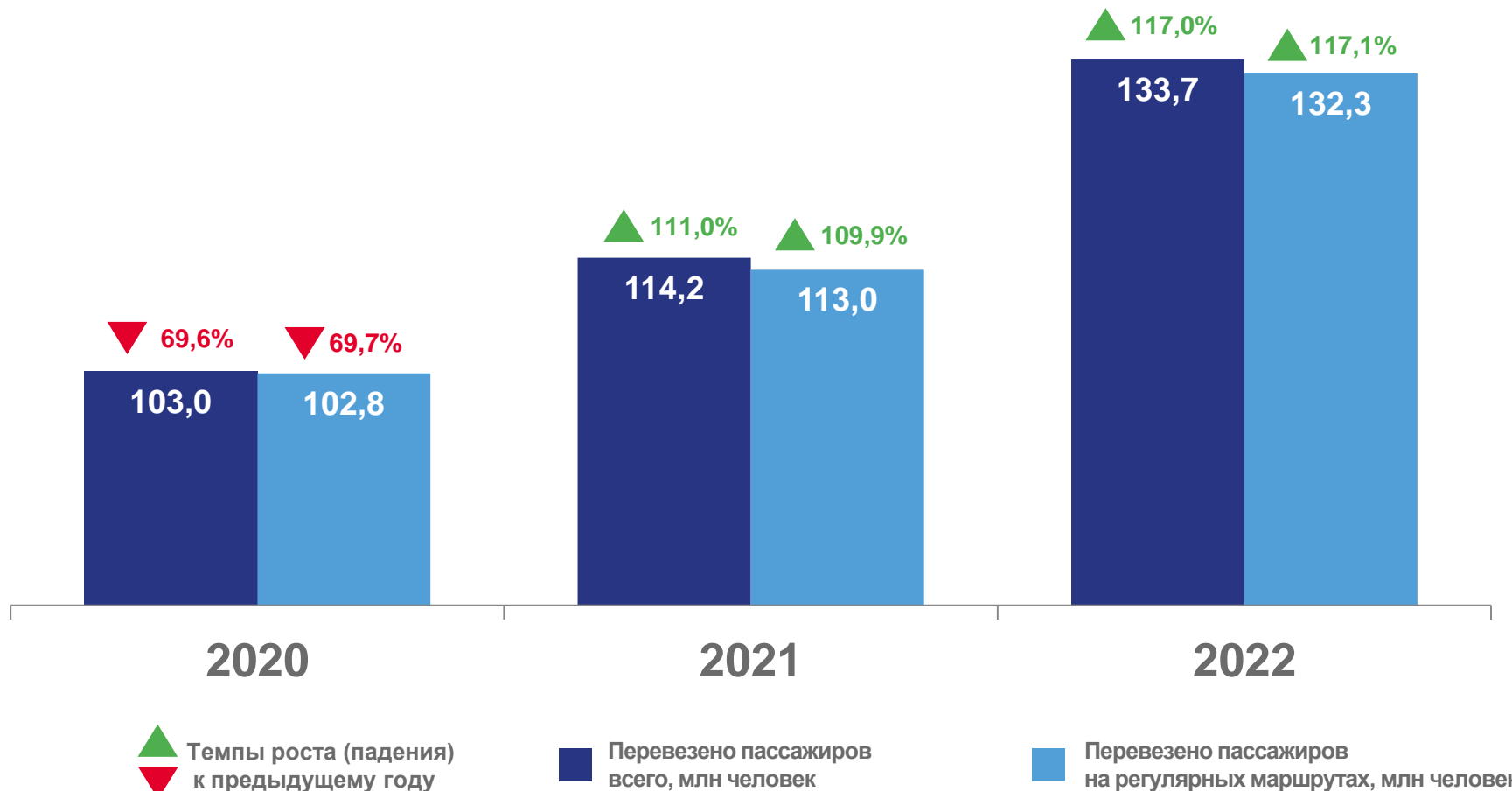
ПЕРЕВЕЗЕНО ПАССАЖИРОВ АВТОБУСАМИ ОБЩЕГО ПОЛЬЗОВАНИЯ*

Перевезено пассажиров
в 2022 году, млн человек

133,7

в том числе
на регулярных маршрутах

132,3



* До 2020 г. - по данным органов исполнительной власти субъектов Российской Федерации и органов местного самоуправления, а также юридических лиц, осуществляющих заказные перевозки пассажиров автобусами.
С 2021 г. данные предоставляются перевозчиками, осуществляющими коммерческие перевозки пассажиров на основании действующей лицензии.



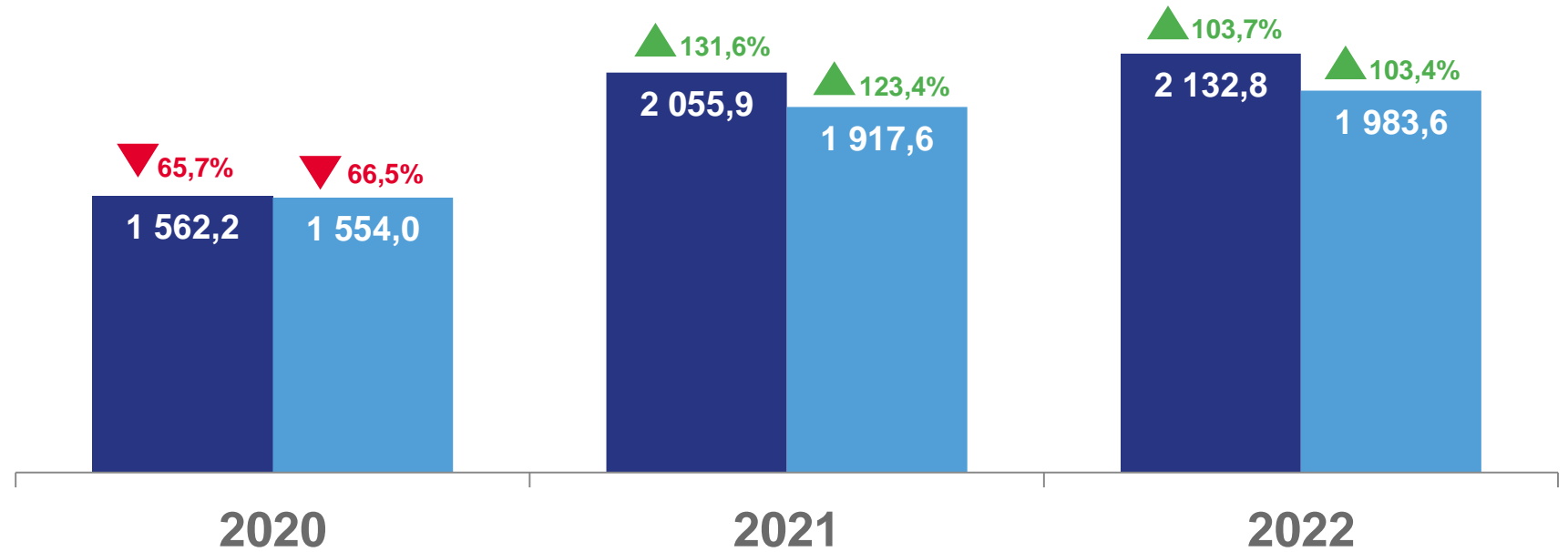
ПАССАЖИРОБОРОТ АВТОБУСОВ ОБЩЕГО ПОЛЬЗОВАНИЯ*

Пассажиروоборот в 2022 году,
млн пасс.-км

2 132,8

в том числе
на регулярных маршрутах

1 983,6



▲ Темпы роста (падения)
к предыдущему году

■ Пассажиروоборот
всего, млн пасс.-км

■ Пассажиروоборот
на регулярных маршрутах, млн пасс.-км

* До 2020 г. - по данным органов исполнительной власти субъектов Российской Федерации и органов местного самоуправления, а также юридических лиц, осуществляющих заказные перевозки пассажиров автобусами.
С 2021 г. данные предоставляются перевозчиками, осуществляющими коммерческие перевозки пассажиров на основании действующей лицензии.



ТРАНСПОРТНЫЕ УСЛУГИ В СТРУКТУРЕ ПЛАТНЫХ УСЛУГ НАСЕЛЕНИЮ

2022 год

Объем транспортных услуг населению, млн рублей

7 803,5

Индекс физического объема в сопоставимых ценах, в % к предыдущему году

106,2



5,7%
Доля транспортных услуг, в общем объеме платных услуг населению



НАЛИЧИЕ ЭКСПЛУАТАЦИОННЫХ АВТОБУСОВ ОБЩЕГО ПОЛЬЗОВАНИЯ

2022 год

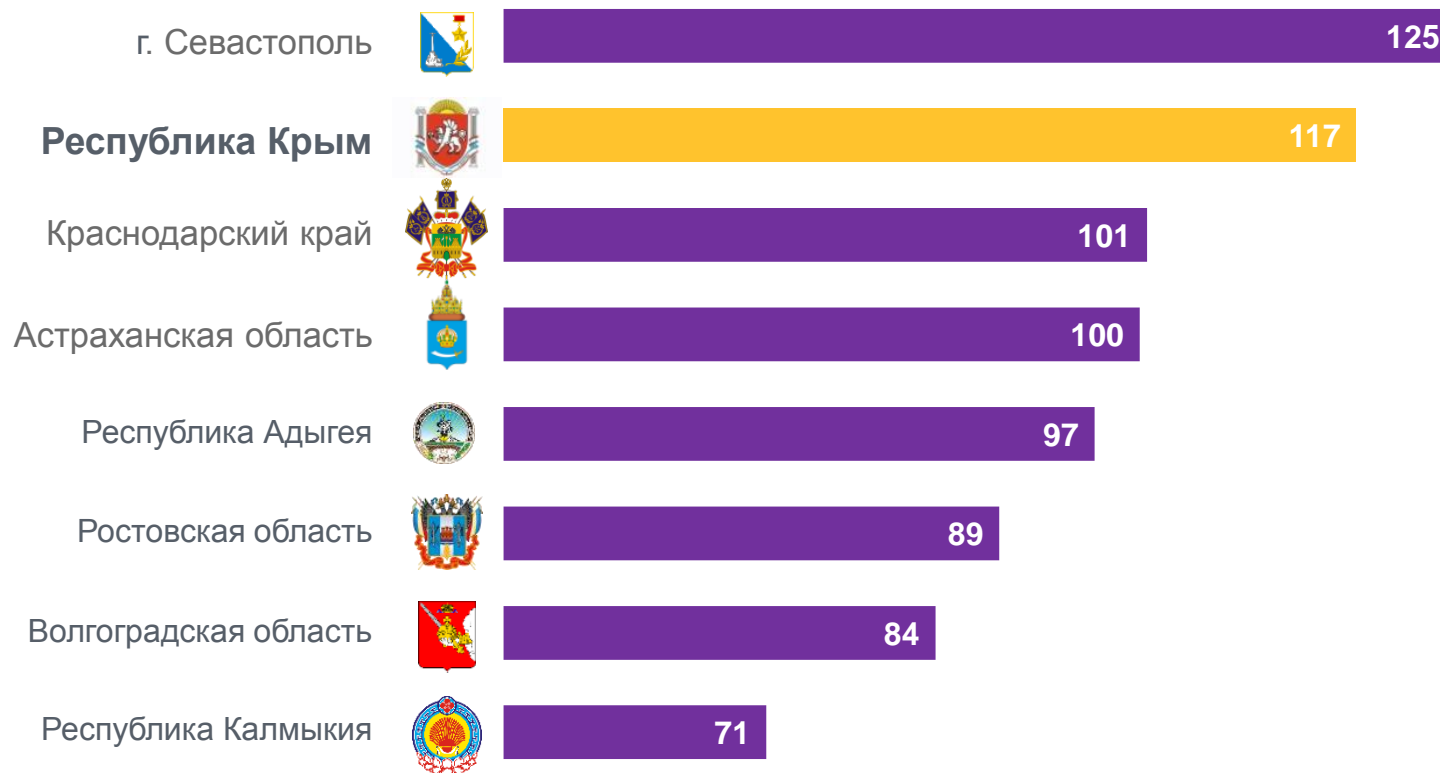
Рейтинг регионов ЮФО по числу эксплуатационных автобусов общего пользования на 100 000 человек населения, единиц

Число автобусов, единиц

2 247

Число сельских населенных пунктов, обслуживаемых в пригородном и междугородном сообщении, единиц

987





АВТОБУСЫ, ОБОРУДОВАННЫЕ ДЛЯ ПЕРЕВОЗКИ МАЛОМОБИЛЬНЫХ ГРУПП НАСЕЛЕНИЯ*

2022 год

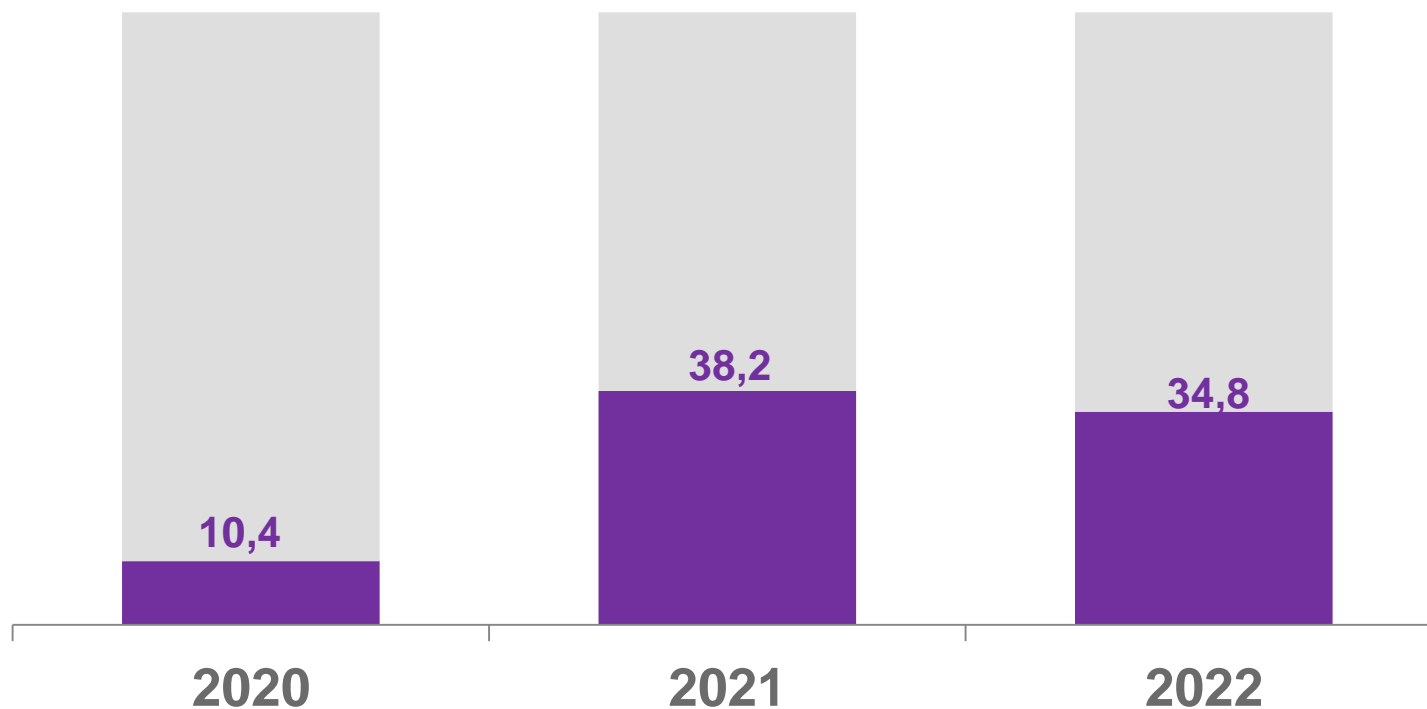
Динамика доли автобусов, оборудованных для маломобильных групп населения, в общем числе эксплуатационных автобусов, %

Число автобусов, оборудованных для перевозки маломобильных групп населения, единиц

783

Доля автобусов, оборудованных для маломобильных групп населения в общем числе эксплуатационных автобусов, %

34,8



* До 2020 г. - по данным органов исполнительной власти субъектов Российской Федерации и органов местного самоуправления, а также юридических лиц, осуществляющих заказные перевозки пассажиров автобусами. С 2021 г. данные предоставляются перевозчиками, осуществляющими коммерческие перевозки пассажиров на основании действующей лицензии.



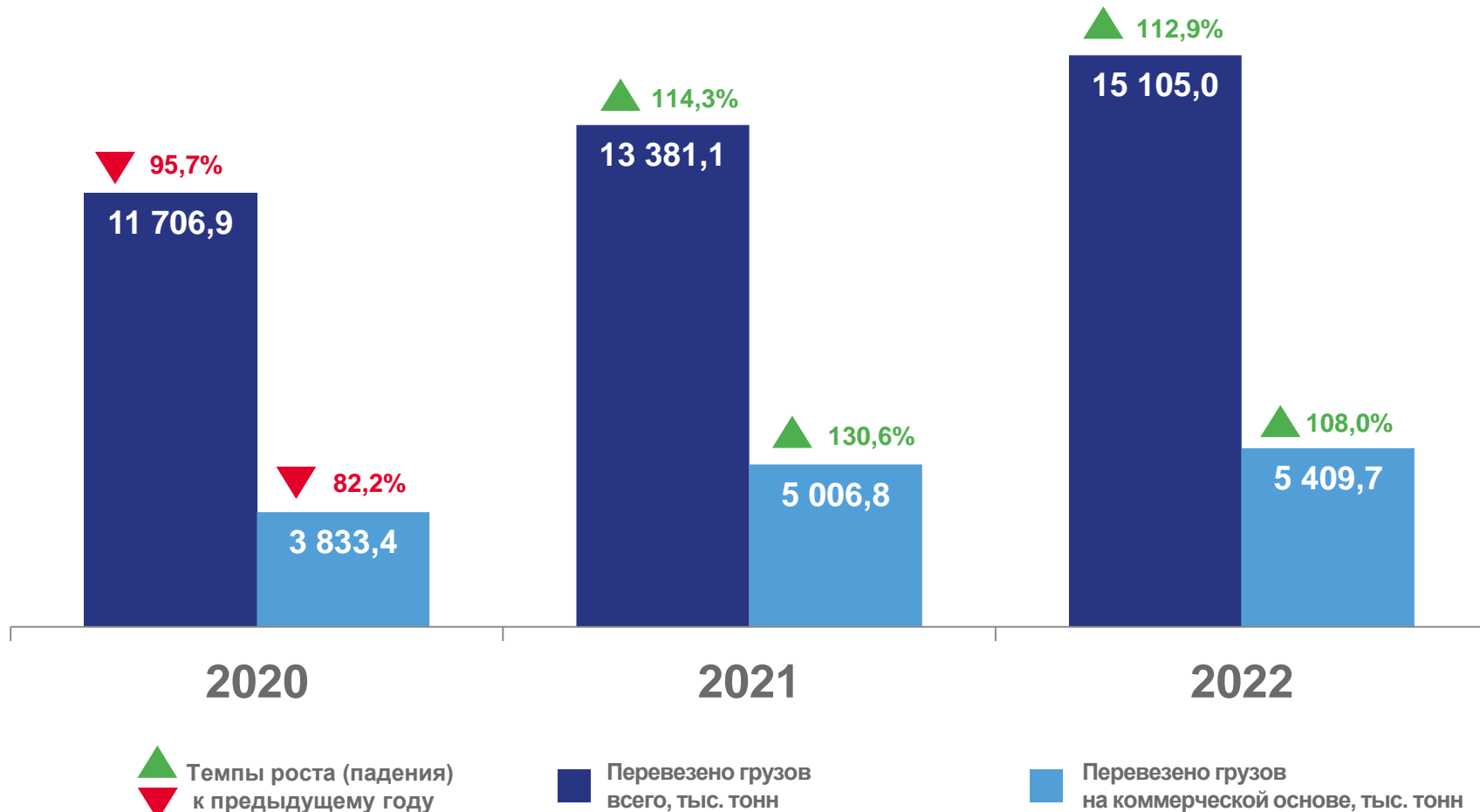
ГРУЗОВЫЕ ПЕРЕВОЗКИ АВТОМОБИЛЬНЫМ ТРАНСПОРТОМ

Перевезено грузов в 2022 году,
млн тонн

15,1

Доля грузов, перевезенных
на коммерческой основе, %

35,8





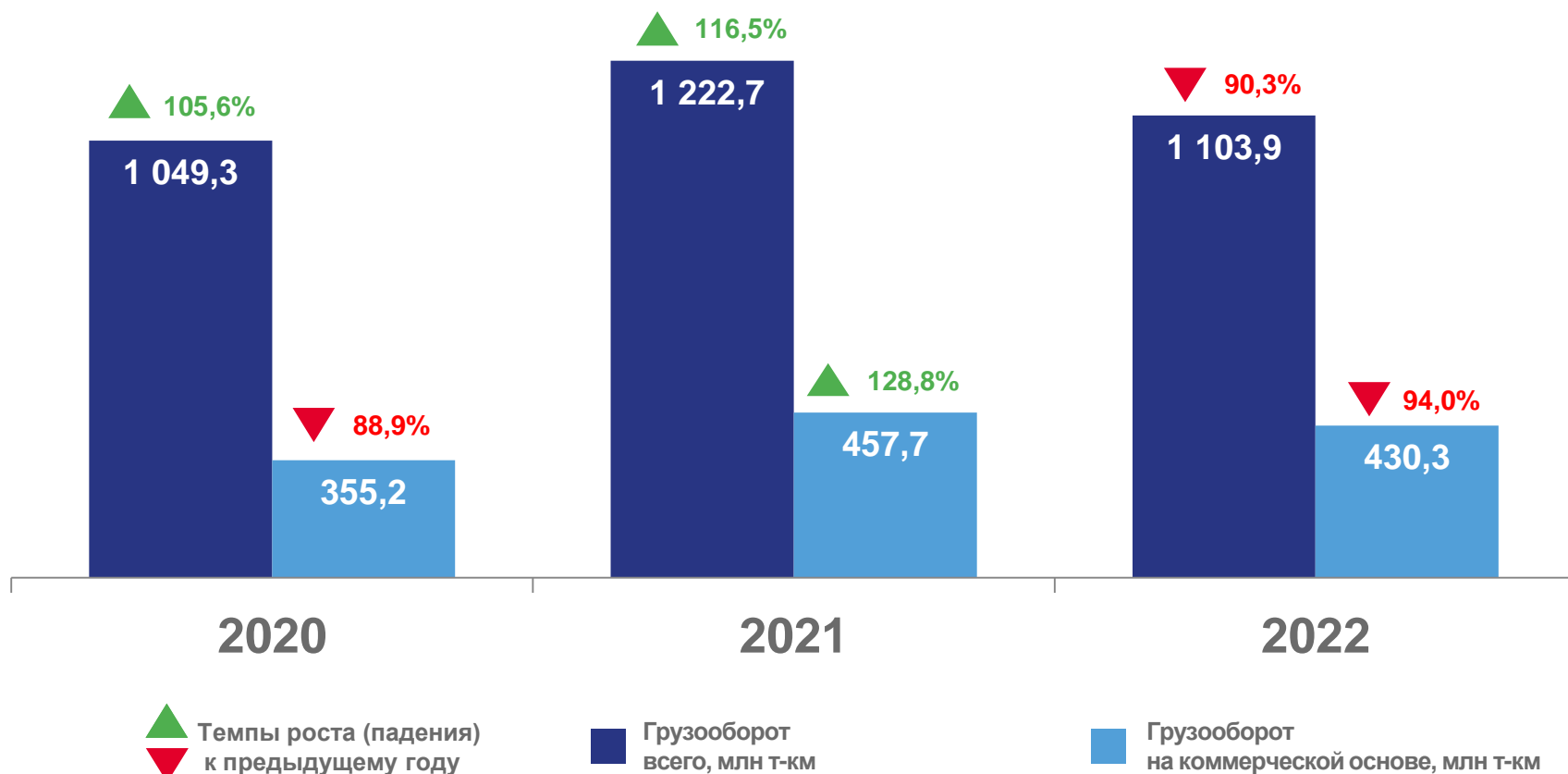
ГРУЗОБОРОТ АВТОМОБИЛЬНОГО ТРАНСПОРТА

Перевезено грузов в 2022 году,
млн т-км

1 103,9

Доля грузооборота
на коммерческой основе, %

39,0





НАЛИЧИЕ ГРУЗОВЫХ АВТОМОБИЛЕЙ В ОРГАНИЗАЦИЯХ ВСЕХ ВИДОВ ЭКОНОМИЧЕСКОЙ ДЕЯТЕЛЬНОСТИ

2022 год

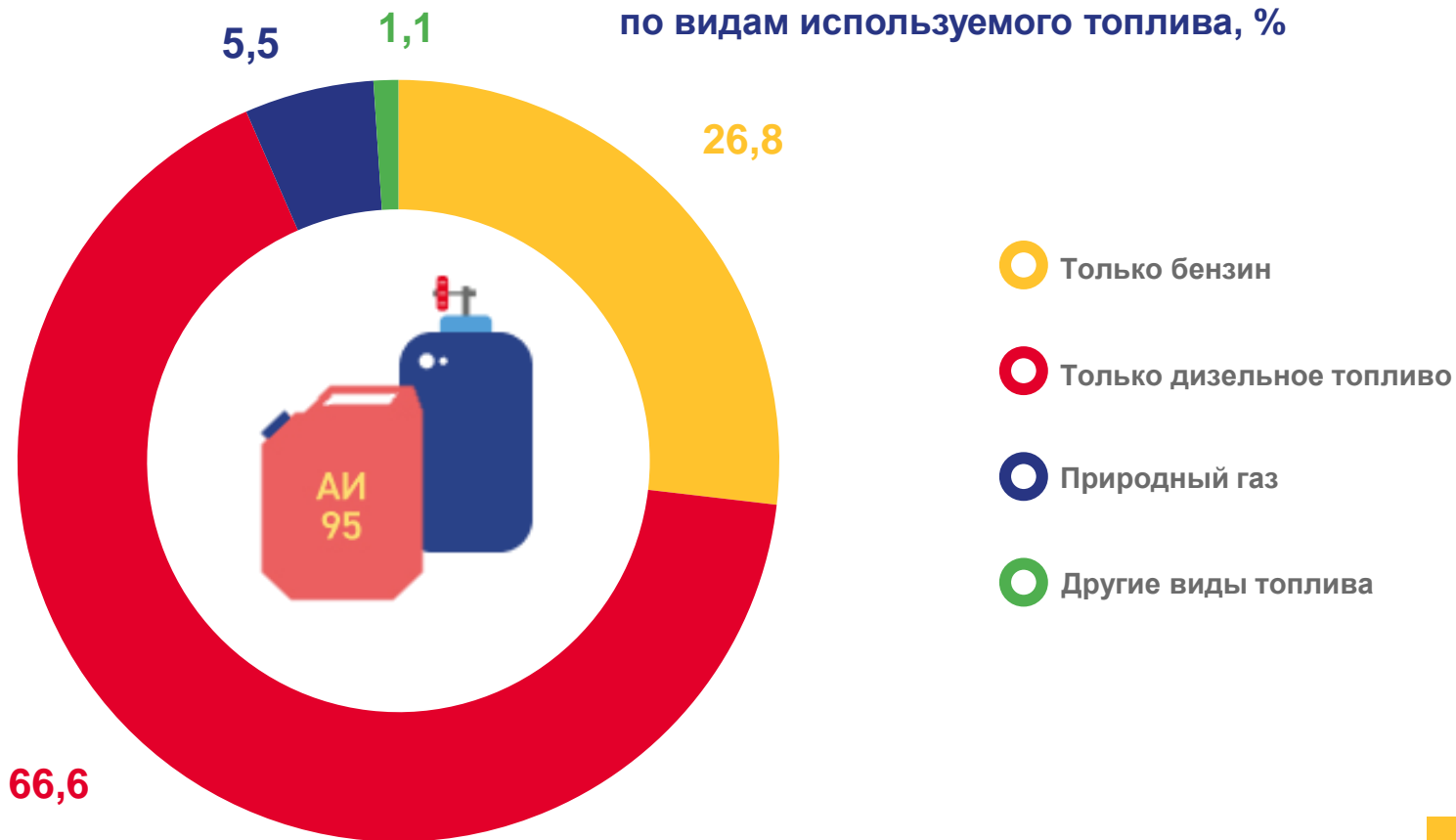
Всего грузовых автомобилей, единиц

6 679

из них имеющих возможность использовать природный газ в качестве моторного топлива, единиц

367

Распределение грузовых автомобилей по видам используемого топлива, %



* Сведения приведены по юридическим лицам (кроме микропредприятий), имеющим на своем балансе грузовые автомобили, зарегистрированные в территориальных отделениях ГИБДД МВД России.





НАЛИЧИЕ СОБСТВЕННЫХ ЛЕГКОВЫХ АВТОМОБИЛЕЙ*

Рейтинг ЮФО по числу собственных легковых автомобилей на 1000 человек населения в 2022 году, единиц



Динамика количества собственных легковых автомобилей на 1000 человек населения по Республике Крым



* Расчет по данным МВД России.





ПРОТЯЖЕННОСТЬ АВТОМОБИЛЬНЫХ ДОРОГ ОБЩЕГО ПОЛЬЗОВАНИЯ

2022 год

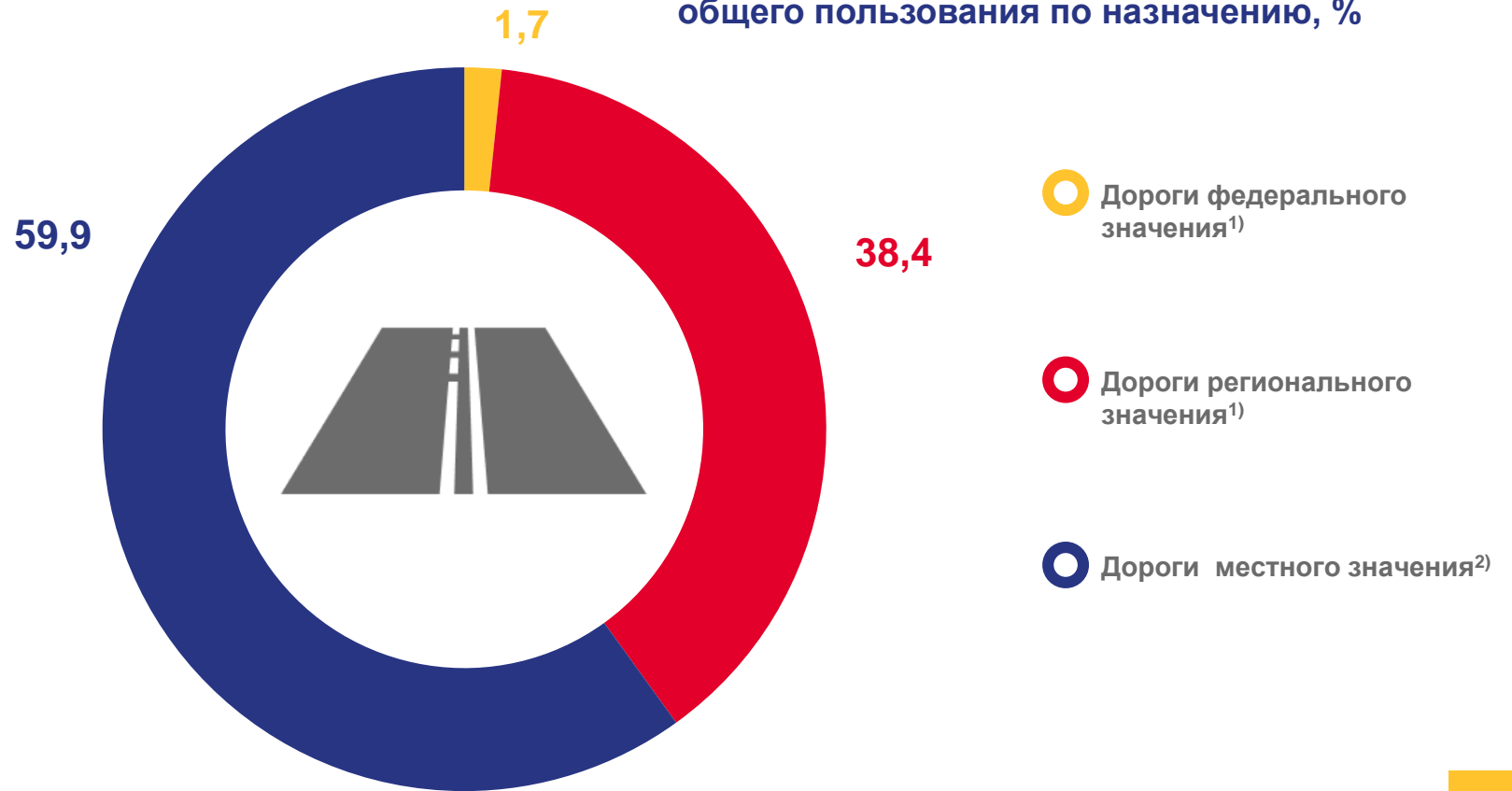
Протяженность автомобильных дорог
общего пользования, км

16 184,6

Плотность автомобильных дорог
общего пользования, км дорог на 1000 км²
территории

492,8

Распределение протяженности дорог
общего пользования по назначению, %



¹⁾ По данным Росавтодора (форма № 1-ДГ).

²⁾ По данным Росстата (форма 3-ДГ(мо)).